

# PİYASA YORUMU

## ARAŞTIRMA

 **HALKYATIRIM**

[halkyatirim.com.tr](http://halkyatirim.com.tr) | 444 42 55

## Fed FOMC tutanaklarında önceliğin yavaşlama değil enflasyon olduğu açıklanırken ABD endekslerinde pozitif kapanışlar görüldü

### Dün piyasalarda neler oldu?

Dün küresel piyasalarda karışık bir seyir görüldü. Asya piyasalarında negatif kapanışlar görülürken Avrupa'da hisse senetleri piyasasında Fransa öncülüğünde %2'ye varan yükselişler yaşandı. İngiltere FTSE100 endeksi %1,2 yükselirken Almanya DAX endeksi ise günü %1,56 primle 12.594 seviyesinde sonlandırdı.

ABD piyasaları tarafında, hisse senedi endeksleri dün güne negatif başlangıç yapsa da endeksler FOMC toplantısı sonrasında günü pozitif kapattı. Fed tutanaklarında; önceliğin yavaşlama değil enflasyon olduğunu ve gelecek toplantılarda 50-75 baz puanlık faiz artışlarının devam edebileceği ifadeleri yer aldı. Enflasyonda yükselişin görülmesi halinde daha sıkı tedbirler alınabileceği de tutanaklarda yer aldı.

ABD'de Haziran ayı ISM hizmet verisi 54,3 seviyesine gerilemesi beklenirken, 55,3 olarak gerçekleşti. Öte yandan imalat dışı sipariş endeksi verisi 54,0 olan beklentiye karşı 56,1 seviyesinde gerçekleşti ve hizmet sektöründe canlanma adına olumlu bir veri ortaya koydu. ABD endekslerinde açıklanan ISM verileriyle birlikte toparlanmalar görülse de seansın geri kalanında kazançlar korunamadı. S&P 500 endeksi %0,36 primle 3.845 puanla günü sonlandırdı. Dow Jones endeksi %0,23 primle 31.037 puandan kapanırken Nasdaq da %0,35 yükselişle günü tamamladı.

Resesyona dair beklentiler ve güvenli liman talebinin etkisiyle getirilerde daralmanın yaşandığı ABD hazine tahvilleri güne alıcı başladı. ABD 10 yıllık tahvil faizi dün %2,75 seviyesine kadar gerilese de kapanışta faizlerde tekrar yükseliş görüldü. 10 yıllıklar bu sabah %2,92 seviyesinde.

Son haftalarda tekrar öne çıkan büyüme odaklı kaygıların yarattığı güvenli liman talebinin ABD doları üzerinde yoğunlaşmasıyla DXY'de son iki seansta yeni zirveler görüldü. Önceki gün 105,5 bölgesinden 106,8'e yükselen USD endeksi dün de devam eden alımlar sonrası 107,25'e yükseldi.

Resesyon endişeleriyle birlikte Euro, uzun süredir gördüğü en düşük seviyelere geriledi. EUR/USD paritesi 1,0160 seviyesine kadar gerilerken Euro, İsviçre francı karşısında da Ocak 2015'ten bu yana ilk kez 0,9883'e kadar geriledi. İngiliz sterlini, ABD doları karşısında 1,1890 ile Mart 2020'den bu yana görülen en düşük seviyeye indi.

Emtia piyasalarında düşüşler dün de devam etti. Değerli metallerdeki düşüşler, resesyon endişelerinin yükselmesi ile dün de devam ederken ons altında 1.740 USD'nin altı görüldü. Brent petrolün varil fiyatı da 25 Nisan'dan bu yana ilk kez 100 doların altına gorse de fiyatlarda düşüş sonrasında hafif toparlanma eğilimi görüldü. WTI petrol bu sabah 99,0 USD, Brent petrol 101,1 USD seviyesinde. Bitcoin ise bu sabah 20 bin doların üzerinde.

### Bugün ne bekliyoruz?

Bu sabah Asya piyasalarında genel olarak pozitif bir seyir var. ABD vadeliinde ise yatay/hafif pozitif bir görünüm takip ediliyor. VIX endeksi bu sabah yatay 26,7 seviyesinde.

Veri takviminde bugün ECB, Euro Bölgesi'nde enflasyon rekor seviyede seyrederken 2011'den bu yana ilk faiz artırımını Temmuz ayında gerçekleştirmeyi düşündüğünü ve Eylül ayında daha da büyük artışlar olabileceğini açıkladığı tutanaklarını paylaşacak. Bugün ayrıca, ABD'de yarın açıklanacak işgücü göstergelerine öncü olarak kabul edilen ADP özel sektör istihdamı açıklanacak. Veriye ilişkin piyasa beklentisi Haziran ayında özel sektör istihdamınının 183K artış kaydettiği yönünde.

### Gelecek gündemde neler var?

Cuma günü ABD Haziran ayı tarımdışı istihdam verisi açıklanacak. İstihdam artışına yönelik piyasa beklentisi 273K seviyesinde bulunurken, ortalama saatlik kazançların aylık ve yıllık bazda sırasıyla %0,3 ve %5,0 artış göstermesi öngörülüyor. Ülkede işsizlik oranının ise %3,6'da sabit kalacağı tahmin ediliyor.

7.07.2022

## ABD Piyasaları

Değişimler	Kapanış	Günlük değ.	Haftalık değ.	Aylık değ.	Yıllık değ
S&P 500	3,845.1	▲ 0.36%	▲ 0.52%	▼ -4.30%	▼ -19.79%
Dow Jones	31,037.7	▲ 0.23%	▼ -0.19%	▼ -3.83%	▼ -15.66%
Nasdaq	11,361.9	▲ 0.35%	▲ 2.10%	▼ -3.34%	▼ -27.27%
S&P 500 Vadeli*	3,858.8	▲ 0.27%	▲ 0.82%	▼ -3.92%	▼ -19.34%

## Avrupa Piyasaları

Değişimler	Kapanış	Günlük değ.	Haftalık değ.	Aylık değ.	Yıllık değ
Dax	12,594.5	▲ 1.56%	▼ -1.71%	▼ -11.30%	▼ -22.03%
FTSE 100	7,107.8	▲ 1.17%	▼ -0.85%	▼ -4.93%	▼ -5.29%
MSCI Europe	1,587.5	▲ 1.16%	▼ -1.80%	▼ -9.92%	▼ -24.77%

## Asya Piyasaları ve Asya GOÜ Piyasaları

Değişimler	Kapanış	Günlük değ.	Haftalık değ.	Aylık değ.	Yıllık değ
Shanghai Bileşik*	3,369.1	▲ 0.41%	▼ -0.55%	▲ 4.02%	▼ -7.25%
Kospi	2,339.5	▲ 2.07%	▲ 1.48%	▼ -10.89%	▼ -21.74%
Hong Kong*	21,586.7	▼ -0.06%	▼ -1.25%	▼ -1.29%	▼ -7.31%
S&P BSE Sensex - Hindistan	54,128.9	▲ 0.70%	▲ 2.31%	▼ -2.15%	▼ -9.57%
IDX Composite - Endonezya	6,654.4	▼ -0.85%	▼ -2.06%	▼ -7.36%	▼ -0.61%
TAIEX - Tayvan	14,348.8	▲ 2.60%	▲ 0.04%	▼ -13.67%	▼ -22.55%
MSCI GOU Asya	535.5	▼ -1.24%	▼ -1.02%	▼ -7.23%	▼ -19.77%

## Diğer Gelişmekte Olan Ülke Piyasaları

Değişimler	Kapanış	Günlük değ.	Haftalık değ.	Aylık değ.	Yıllık değ
BIST 100 - Türkiye	2,408.2	▲ 1.56%	▼ -1.46%	▼ -6.35%	▲ 22.64%
MOEX - Rusya	2,221.9	▼ -0.21%	▲ 0.69%	▼ -2.78%	▼ -42.64%
WIG - Polonya	52,139.6	▲ 0.14%	▼ -2.42%	▼ -5.95%	▼ -26.01%
S&P/BMV IPC - Meksika	47,722.3	▲ 0.46%	▼ -0.04%	▼ -3.18%	▼ -9.99%
Merval - Arjantin	95,075.9	▲ 2.57%	▲ 5.58%	▲ 6.98%	▲ 11.48%
Tel Aviv 35 - İsrail	1,825.6	▼ -0.19%	▼ -0.17%	▼ -4.29%	▼ -8.83%
Tedavul All - Suudi Arabistan	11,416.5	▲ 0.63%	▼ -0.93%	▼ -9.37%	▲ 0.53%
FTSE/JSE All - Endonezya	65,756.4	▲ 1.15%	▲ 0.14%	▼ -4.58%	▼ -12.39%
DFM General - Birleşik Arap Emirlikleri	3,061.8	▼ -1.92%	▼ -4.37%	▼ -9.24%	▼ -4.80%

\*Haftalık değişim, önceki haftanın son işlem günü; aylık değişim, önceki ayın son işlem günü; yıllık değişim ise yılın son işlem gününe göre değişimi ifade eder.



## Endeks güne düşük işlem hacimleriyle yatay pozitif başlangıç yapabilir

## Dün piyasalarda neler oldu?

BIST 100 endeksi güne %0,75 yükselişle 2.389,11 puandan başlangıç yaptı. Endeks gün pozitif bölgede kalırken seans kapanışına doğru endekste, yurt dışı piyasalardaki pozitif seyre paralel olarak alımlar hızlandı. Endeks günü %1,56 yükselişle 2.408,15 puan seviyesinden kapattı. Bankacılık endeksi %1,33, sınai endeks %0,97 ve ulaştırma endeksi %2,86 yükseldi. Endekste işlem hacmi 29,9 milyar TL seviyesinde gerçekleşti.

## Bugün ne bekliyoruz?

Yurt içinde endeksin güne düşük işlem hacimleriyle yatay pozitif başlangıç yapabileceğini tahmin ediyoruz.

Bugün yurt içinde Hazine Nakit Dengesi verisi takip edilecek. Mayıs ayında nakit bütçe 149,2 milyar TL fazla verirken, faiz dışı denge ise 164,8 milyar TL fazla kaydetti. Haziran nakit bütçe verileri, 18 Temmuz'da açıklanacak olan Haziran Merkezi Yönetim Bütçe verileri için öncü niteliğinde.

## Gelecek gündemde neler var?

Yarın Mayıs ayı Ödemeler Dengesi verisi açıklanacak. Nisan'da cari açık aylık 2,74 milyar dolar olurken, yıllıklandırılmış cari açık 25,71 milyar dolar oldu. Böylelikle 2021 Temmuz'dan bu yana en yüksek yıllıklandırılmış açık kaydedilmişti. Aynı gün TCMB Piyasa Katılımcıları Anketi'nin Haziran ayı sonuçlarını açıklayacak. Katılımcıların cari yıl sonu tüketici enflasyonu (TÜFE) beklentisi bir önceki anket döneminde %57,9 iken, son anket döneminde %64,6 olmuştu. Cuma akşam saatlerinde Fitch'in 2022 yılının ikinci planlı not değerlendirmesi de takvimde yer alıyor.

## BIST Verileri

Endeksler	BIST 100	BIST Banka	BIST Sınai
Kapanış	2,408.2	1,919.2	4,082.4
Günlük Değ.	▲ 1.56%	▲ 1.33%	▲ 0.97%
Haftalık Değ.	▼ -1.46%	▼ -2.88%	▼ -2.30%
Yıllık Değ.	▲ 29.63%	▲ 20.27%	▲ 19.92%
Hacim (milyar TL)	29.9	2.9	14.1
Günlük Değ.	▲ 0.68%	▼ -17.92%	▼ -0.09%
3 Aylık Ortalama Hacim (milyar TL)	39.7	6.9	17.7
Günlük Değ. - 3 Aylık Ort.	▼ -24.60%	▼ -58.55%	▼ -20.52%

\*Haftalık değişim, önceki haftanın son işlem günü; yıllık değişim ise yılın son işlem gününe göre değişimi ifade eder.

## Türkiye Kapanışının Ardından Piyasalar

	Türkiye Kapanışı	Türkiye Açılış Öncesi	Değişim
\$/TL	17.2017	17.0850	▼ -0.68%
€/Ş	1.0188	1.0207	▲ 0.19%
\$/#	135.57	135.74	▲ 0.13%
Altın	1,738.7	1,745.8	▲ 0.41%
S&P*	3,821.5	3,824.1	▲ 0.07%
Nasdaq*	11,783.7	11,801.5	▲ 0.15%

\*Türkiye Açılış Öncesi için belirtilen rakamlar, bir önceki günün kapanış verileridir.

## Türkiye - Ülke Risk Primleri (CDS)

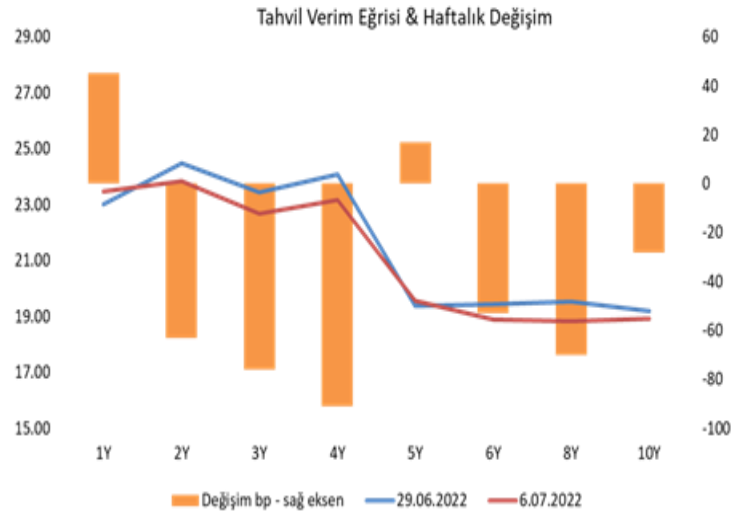
Değişimler	06/07/22	Günlük değ.	Haftalık değ.	Aylık değ.	Yıllık değ.
Türkiye 2 Yıllık	892.2	● -0.12%	● 3.82%	● 11.7%	● 158.9%
Türkiye 5 Yıllık	857.7	● 0.51%	● 3.17%	● 7.8%	● 120.9%
Türkiye 10 Yıllık	786.8	● 0.82%	● 3.47%	● 2.2%	● 89.1%

## Tahvil ve Döviz Piyasasında Fiyatlamalar

Enflasyon ve durgunluk riskleri arasında denge bulmaya çalışan küresel tahvil faizleri dün karışık seyir izlerken, Türkiye 5 yıllık CDS priminin 855 bp'dan fiyatlandığı günde Türkiye Hazine eurotahvilleri tüm vadelerde yükseldi. ABD 10 yıllık tahvil faizi %2,86 seviyesinden işlem görürken Türkiye 10 yıllık tahvili %10,95 ile fiyatlandı. Böylece ABD-Türkiye getiri farkı 802 bp seviyesinde oluştu. Yurt içi tahvil piyasasında ise TÜFE'ye endeksli tahvillerde satış baskısı devam ederken, 4,2 milyar TL'ye yükselen işlem hacminin %70'i bu tahvillerde gerçekleşti. Verim eğrisinin tüm vadelerinde sınırlı gerileme yaşanırken 5 yıl vadeli tahvil bileşik faizi 7 bp azalışla %19,61, 10 yıl vadeli tahvil bileşik faizi 7 bp azalışla %18,97 seviyesinden günü tamamladı.

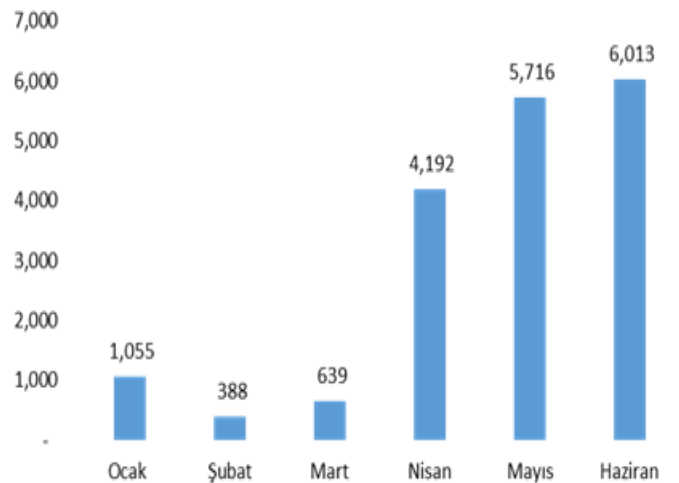
TL likidite tarafında TCMB 134 milyar TL'lik haftalık repo dönüşünü 156 milyar TL olarak yenilerken, APİ ile fonlama tutarı toplam 530 milyar TL'ye yükseldi. TLREF oranı ise %14,18 ile politika faizinin üzerinde oluştu. Diğer yandan bugün valörlü yapılan 2 hafta ve 1 ay vadeli Dolar/TL swap ihaleleri sırasıyla %12,88 faiz ile 13,7 milyar TL, %13,00 faiz ile 11,7 milyar TL olarak sonuçlandı.

TC Merkez Bankası Açık Piyasa İşlemleri kapsamında piyasada likidite sağlamak amacıyla DİBS geri alım ihalelerine devam ediyor. Bu kapsamda Haziran ayında 6,0 milyar TL'lik tahvil geri alımı yapılırken, yılın ilk 6 ayında geri alım büyüklüğü 18,0 milyar TL'ye ulaştı. Menkul kıymetin vadesine göre bakıldığında ise alımların %64'ünün 5 yıla kadar olan vadelerde gerçekleştiği izlendi.



Dönem	Mart 22	Nisan 22	Mayıs 22	Haziran 22	06.07.22
Dönem Sonu TLREF Endeksi	1516.97	1537.04	1553.03	1571.43	1575.06
Aylık Ortalama	14.09%	14.12%	13.99%	14.34%	14.04%
PPK Toplantı Tarihi	21.07.2022 Perşembe	Günlük TLREF Oranı		14.18%	

## İhale ile Gerçekleştirilen Doğrudan Alım İşlemleri ( Milyon TL)



## Yurt İçi Haberler

**İŞKUR** verilerine göre kayıtlı işsiz sayısı Haziran'da aylık 30 bin, yıllık bazda da 617 bin kişi arttı. Kayıtlı işsiz sayısı bir önceki yılın aynı dönemine göre ise %20,9'luk artış gösterdi.

**Brent petrolün** varil fiyatının küresel ekonomilerde resesyon endişeleri ile 100 doların altına görmesinin ardından Türkiye'de 8 Temmuz Cuma günü itibarıyla motorin grubunda 2,10 TL'lik bir indirim yapılması bekleniyor. Benzin grubunda herhangi bir değişiklik beklenmiyor.

**Cumhurbaşkanımız Erdoğan**, ATO Congressium'da partisinin "Önceki Dönem Belediye Başkanları İstişare ve Değerlendirme Toplantısı"na katıldı. Erdoğan toplantıda ekonomiyle ilgili açıklamalarda bulundu ve enflasyonla ilgili de tarih verdi. Erdoğan "İnsanlarımızın alım güçleri belki yüksek enflasyon sebebiyle bir miktar düştü. Kimseyi işsiz, aç, açıkta bırakmadık. İnşallah önümüzdeki Şubat-Mart aylarıyla birlikte enflasyonu da kontrol altına almış olarak yolumuza devam edeceğiz." dedi.

## Yurt Dışı Haberler

**IMF Başkanı Kristalina Georgieva**, küresel ekonomi için görünümün Nisan ayından bu yana ciddi şekilde karardığına işaret ederek, gelecek yıl küresel ekonomide bir resesyon yaşanması olasılığını göz ardı edemeyeceğini söyledi. Son gelen ekonomik verilerin ikinci çeyrekte Çin ve Rusya gibi büyük ekonomilerde yavaşlamaya, daralmaya işaret ettiğini belirten Georgieva, "Riskler yukarı gitti, resesyon olasılığını görmezden gelemeyiz. 2022 zor bir yıl oluyor, 2023 belki çok daha zorlu olacak. 2023 yılı için resesyon riskleri arttı" dedi. Georgieva, IMF'in önümüzdeki günlerde 2022 yılı için daha önce yüzde 3,6 olarak açıklamış olduğu küresel ekonomik büyüme tahminini aşağı yönlü revize edeceğini de belirtti.

**Avrupa Birliği (AB) Komisyonu Başkanı Ursula von der Leyen**, AB'nin Rusya'nın doğalgazı tümüyle kesmesi ihtimaline hazırlıklı olması gerektiğini söyledi. Mart ayından bu yana, Rusya'dan Avrupa'ya yapılan küresel LNG ihracatının 2021 yılına göre yüzde 75 arttığını söyleyen von der Leyen, ABD'den AB'ye LNG ihracatının neredeyse üç katına çıktığını ifade etti. Rus gazının kesilmesi durumunda kesintilerden etkilenen AB ülkesi sayısının 12 olduğunu belirten von der Leyen, bu nedenle ay ortasında bir acil durum planı açıklayacaklarını yineledi.

## Yurt Dışı Haberler

**Fed, Federal Açık Piyasa Komitesinin (FOMC)** 14-15 Haziran 2022 tarihlerinde düzenlenen son toplantısına ilişkin tutanaklarını yayımladı. Fed yetkilileri tutanaklarda, temmuz ayında 50 ya da 75 baz puanlık bir faiz artışı beklemediklerini ve yüksek enflasyon baskılarının devam etmesi halinde daha kısıtlayıcı bir duruşun mümkün olabileceğini belirtti. Diğer taraftan, endişelerin uzun vadeli fiyat beklentilerini yükseltebileceği kaydedildi. Fed yetkilileri tutanaklarda geçen ay, yüksek enflasyonun yerleşmesini önlemek için faiz oranlarının daha uzun süre yükselmeye devam etmesi gerekebileceği konusunda anlaştılar. Yetkililer tutanaklarda, merkez bankasının enflasyonu kontrol etme konusundaki güvenilirliğini sürdürmenin çok önemli olduğuna da vurgu yaptılar. Ayrıca tutanaklarda, politikanın sıkılaştırılmasının bir süreliğine ekonomik büyümenin hızını yavaşlatabileceği, ancak enflasyonun yüzde 2'ye gerilemesinin maksimum istihdama ulaşmak için kritik olduğu belirtildi.

**Malezya Merkez Bankası** gecelik faiz oranını beklentiler dahilinde 25 baz puan artışla %2,25'e yükseltti. Banka böylece iki ay üst üste faiz artırdı. Açıklamada zayıf küresel büyüme, jeopolitik tansiyonun artması ve tedarik zincirinde daha fazla kötüleşmenin büyüme üzerinde aşağı yönlü risk oluşturduğu belirtildi.

**Romanya Merkez Bankası** politika faizini beklentilerin üzerinde 100 baz puan artırarak %4,75'e yükseltti. Banka böylece 2008 finansal krizinden bu yana en büyük artışını gerçekleştirdi. Bloomberg anketine katılan ekonomistlerin büyük bölümünün beklentisi 75 baz puanı. Romanya son 20 yılın en yüksek enflasyonunu kontrol altına almak amacıyla faizleri kademeli şekilde artırırken ekonomik büyümeyle ilgili endişeler nedeniyle komşu ülkelerinin uyguladığı aşırı faiz artışlarından kaçınmaya çalışıyordu.

ABD Çalışma Bakanlığı, Mayıs ayına ait **JOLTS Açık İş Sayısı** verilerini açıkladı. Buna göre, ülkedeki açık iş sayısı, mayısta bir önceki aya kıyasla 427 bin azalarak 11 milyon 254 bine indi. Beklenenden az düşüş gösteren açık iş sayısının, nisanda 11 milyon seviyesinde gerçekleşmesi öngörülüyordu. Açık iş sayısı, nisanda 11 milyon 681 bin seviyesinde kaydedilmişti. Yaşanan düşüşe rağmen açık iş sayısı, martta kaydedilen 11,9 milyonluk rekor seviyeye yakın seyretti.

## Şirket Haberleri

**Şişecam (SISE, Nötr):** 21 Aralık 2021 tarihinde, yeni adlarıyla Şişecam Wyoming LLC'nin %51 hissesine sahip olan Şişecam Resources LP'nin %74 payına sahip olan Şişecam Chemicals Resources LLC ("SCR") şirketinin %60 hissesinin alım işleminin tamamlandığı, açıklandı. Şişecam Resources LP halka açık şirket olup, ödenmiş sermayesinin %26'sı New York Borsası'nda işlem görmektedir. Şişecam Yönetim Kurulu, 5 Temmuz 2022 kararı ile bağlı ortaklığı Şişecam Resources LP'nin halka açık paylarının satın alınması yoluyla halka kapatılması işlemlerinin başlaması için ilgili şirket yönetimine tavsiyede bulunulmasına karar verdi. Ayrıca, 30 Haziran 2022 tarihli Yönetim Kurulu kararı ile devam edilmesine karar verilen pay geri alım işlemleri kapsamında, 6 Temmuz 2022 tarihinde 20,60 TL-20,90 TL fiyat aralığından (ortalama 20,76 TL) 1.987.900 adet pay geri alınmış olup, Şirketin sahip olduğu SISE payları 89.477.671 adede ulaştı (Şirket sermayesine oranı %2,92).

Hisse Verileri		Piyasa Çarpanları	
Hisse Kodu	SISE	F/K	5,8
Cari Fiyat (TL)	21,36	FD/FAVÖK	7,4
52H En Yüksek (TL)	23,54	FD/Satışlar	1,8
52H En Düşük (TL)	7,22	PD/DD	1,5
Piyasa Değeri (mn TL)	65.430,3	Relatif Performans	
Piyasa Değeri (mn USD)	3.863,2	S1H	2,8%
Halka Açıklık Oranı (%)	49%	S1A	9,7%
Endeks Payı (BIST100)	5,4%	S3A	27,5%
Temettü Verimi	1,7%	S1Y	106,1%
3A Hacim (mn TL)	2.354,1	YB	32,4%

**Türkiye Sigorta (TURSG, Nötr):** Pay geri alım işlemleri kapsamında; 06.07.2022 tarihinde Borsa İstanbul'da pay başına 5,05 TL – 5,07 TL (ağırlıklı ortalama 5,065 TL) fiyat aralığından toplam 100.000 TL nominal değerli TURSG payları geri alınmış olup, payların sermayeye oranı %0,0027'ye ulaştı.

Hisse Verileri		Piyasa Çarpanları	
Hisse Kodu	TURSG	F/K	5,6
Cari Fiyat (TL)	5,02	FD/FAVÖK	---
52H En Yüksek (TL)	5,85	FD/Satışlar	---
52H En Düşük (TL)	3,83	PD/DD	1,5
Piyasa Değeri (mn TL)	5.830,8	Relatif Performans	
Piyasa Değeri (mn USD)	344,3	S1H	-6,4%
Halka Açıklık Oranı (%)	18%	S1A	10,5%
Endeks Payı (BIST100)	0,2%	S3A	-3,6%
Temettü Verimi	8,2%	S1Y	-62,0%
3A Hacim (mn TL)	91,6	YB	-21,7%

**Skor Kart:** Şirketler ile ilgili Skor Kart'lara [buradan](#) ulaşabilirsiniz. Hisse senedine ilişkin güncel piyasa verilerinin yanı sıra, şirketin son 16 çeyreğine ilişkin önemli rasyo ve finansal verilerinin sunulduğu bir data setidir. Skor Kart ile bilanço dönemlerini takip edebilir, şirket bilançoları dahil tüm finansal verilere ulaşabilir ve güvenli yatırımın avantajlarından faydalanabilirsiniz.



## Şirket Haberleri

**Alarko Holding (ALARK, Nötr):** Pay geri alım işlemleri kapsamında; 06.07.2022 tarihinde Borsa İstanbul'da pay başına 31,24 TL – 30,86 TL (ağırlıklı ortalama 31,05 TL) fiyat aralığından toplam 88.747 TL nominal değerli ALARK payları geri alındı. Bu işlemlerle birlikte, 06.07.2022 tarihi itibarıyla geri alınan payların toplam nominal değeri 748.247 TL olup, bu payların sermayeye oranı %0,1720'ye ulaştı.

Hisse Verileri		Piyasa Çarpanları	
Hisse Kodu	ALARK	F/K	6,1
Cari Fiyat (TL)	31,86	FD/FAVÖK	139,3
52H En Yüksek (TL)	36,80	FD/Satışlar	4,8
52H En Düşük (TL)	8,08	PD/DD	3,0
Piyasa Değeri (mn TL)	13.859,1	Relatif Performans	
Piyasa Değeri (mn USD)	818,3	S1H	-3,8%
Halka Açıklık Oranı (%)	26%	S1A	6,4%
Endeks Payı (BIST100)	0,6%	S3A	21,8%
Temettü Verimi	0,6%	S1Y	172,1%
3A Hacim (mn TL)	258,5	YB	129,5%

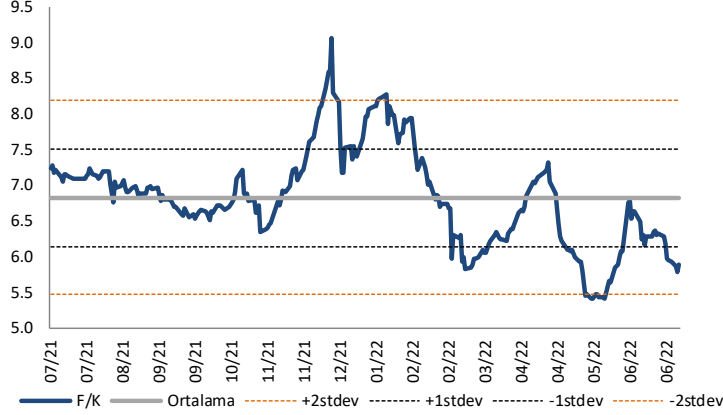
**Orge Enerji (ORGE, Pozitif):** Şirketin, Ankara ve Kocaeli illerinde inşası devam etmekte Turkcell Veri Merkezi Projeleri'nin Elektrik İşleri'nin yapımına yönelik olarak verdiği 4.256.606,85 EUR+KDV ve 26.842.363,20 TL+KDV tutarındaki teklifin kabul edildiği ve ihalenin Şirket lehine sonuçlandığı İşveren Serban İnşaat San. ve Tic. A.Ş. tarafından Şirkete bildirildi. İşveren ile sözleşme görüşmelerine başlandı.

Hisse Verileri		Piyasa Çarpanları	
Hisse Kodu	ORGE	F/K	5,3
Cari Fiyat (TL)	9,00	FD/FAVÖK	5,0
52H En Yüksek (TL)	9,14	FD/Satışlar	1,9
52H En Düşük (TL)	5,55	PD/DD	1,9
Piyasa Değeri (mn TL)	720,0	Relatif Performans	
Piyasa Değeri (mn USD)	42,5	S1H	0,3%
Halka Açıklık Oranı (%)	46%	S1A	23,7%
Endeks Payı (BIST100)	0,0%	S3A	17,7%
Temettü Verimi	0,0%	S1Y	-25,9%
3A Hacim (mn TL)	21,9	YB	15,5%

**Skor Kart:** Şirketler ile ilgili Skor Kart'lara [buradan](#) ulaşabilirsiniz. Hisse senedine ilişkin güncel piyasa verilerinin yanı sıra, şirketin son 16 çeyreğine ilişkin önemli rasyo ve finansal verilerinin sunulduğu bir data setidir. Skor Kart ile bilanço dönemlerini takip edebilir, şirket bilançoları dahil tüm finansal verilere ulaşabilir ve güvenli yatırımın avantajlarından faydalanabilirsiniz.

## Çarpanlar Bazında BIST

BIST 100 F/K (Cari)

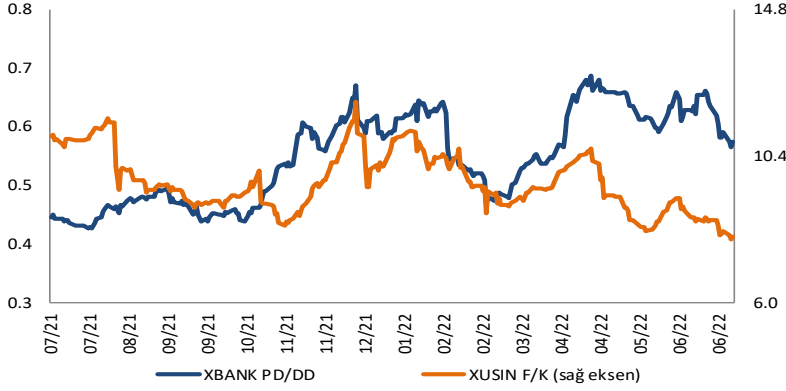


BIST100 F/K Çarpanı (Cari)

	Son 3 Ay	Son 1 Yıl
Kapanış		5.88x
Minimum	5.40x	5.40x
Maksimum	7.31x	9.06x
Ortalama	6.24x	6.82x
Minimuma Uzaklık	0.47x	0.47x
Maksimuma Uzaklık	-1.43x	-3.18x
Performans	-11.5%	-18.9%

*Mevcut durumda, son üç aylık ortalama çarpan seviyesine %6; son bir yıllık ortalama çarpan seviyesine %16.1 yakınız.*

XBANK PD/DD (Cari) / XUSIN F/K (Cari)

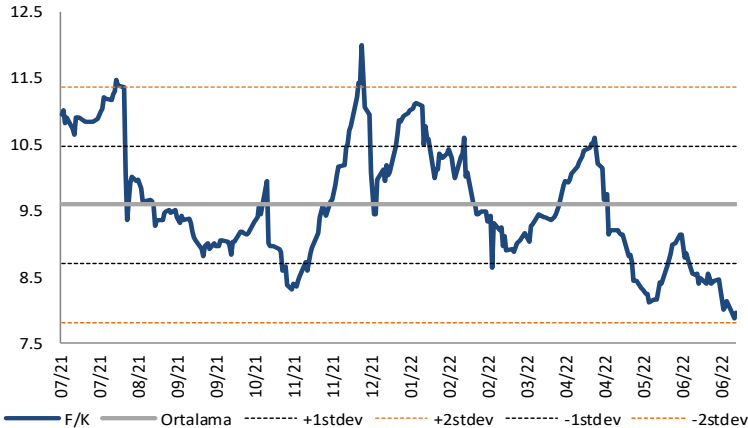


XBANK PD/DD Çarpanı (Cari)

	Son 3 Ay	Son 1 Yıl
Kapanış		0.57x
Minimum	0.56x	0.43x
Maksimum	0.69x	0.69x
Ortalama	0.63x	0.55x
Minimuma Uzaklık	0.01x	0.15x
Maksimuma Uzaklık	-0.11x	-0.11x
Performans	6.0%	30.9%

*Mevcut durumda, son üç aylık ortalama çarpan seviyesine %10; son bir yıllık ortalama çarpan seviyesine %4.3 yakınız.*

XUSIN F/K (Cari)



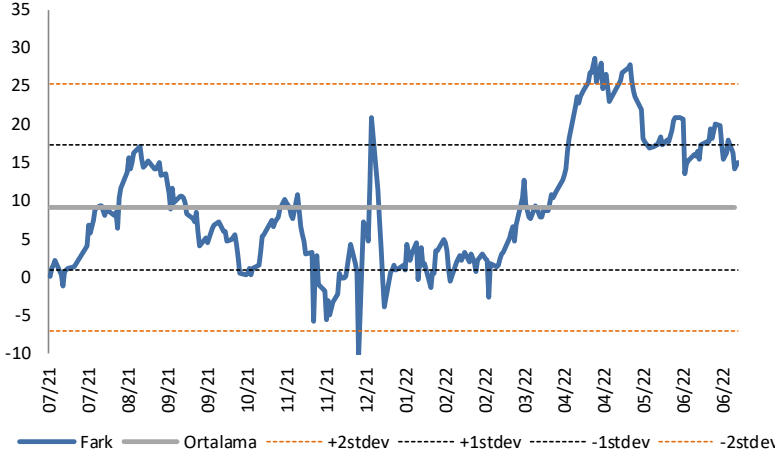
XUSIN F/K Çarpanı (Cari)

	Son 3 Ay	Son 1 Yıl
Kapanış		7.96x
Minimum	7.88x	7.88x
Maksimum	10.61x	12.01x
Ortalama	8.97x	9.60x
Minimuma Uzaklık	0.08x	0.08x
Maksimuma Uzaklık	-2.65x	-4.05x
Performans	-11.5%	-22.5%

*Mevcut durumda, son üç aylık ortalama çarpan seviyesine %13; son bir yıllık ortalama çarpan seviyesine %20.6 yakınız.*

## BIST vs MSCI GOÜ Piyasa Göstergeleri

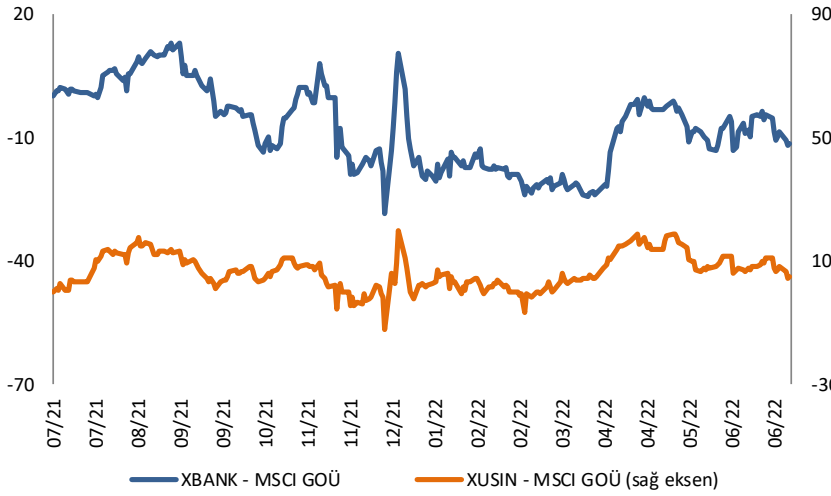
## BIST100 - MSCI GOÜ

BIST 100 - MSCI GOÜ Endeksi Farkı  
(Normalize Edilmiş)

	Son 3 Ay	Son 1 Yıl
Kapanış		15.07
Minimum	13.5	-10.5
Maksimum	28.6	28.6
Ortalama	20.4	9.1
Minimuma Uzaklık	1.6	25.6
Maksimuma Uzaklık	-13.5	-13.5
Performans	-13.1%	-26.3%

*Mevcut durumda, son üç aylık ortalama seviyeye 5.3 puan; son bir yıllık ortalama seviyeye 5.9 puan yakınız.*

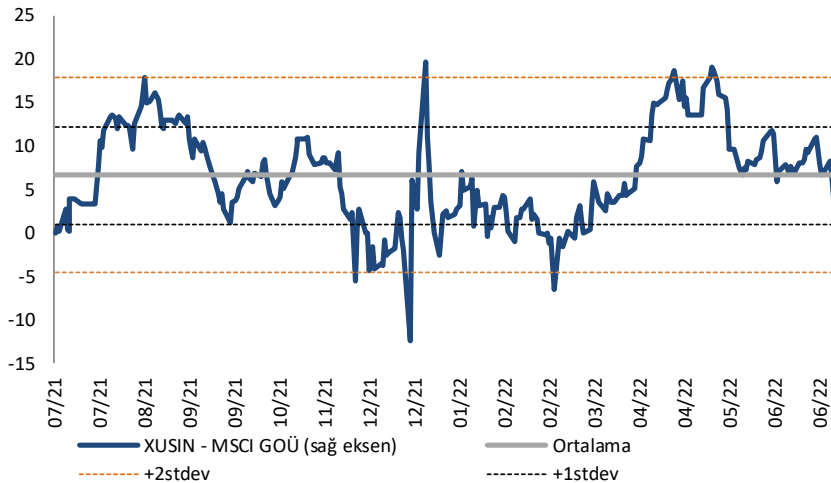
## XBANK - MSCI GOÜ / XUSIN - MSCI GOÜ

XBANK - MSCI GOÜ Bankacılık Endeksi Farkı  
(Normalize Edilmiş)

	Son 3 Ay	Son 1 Yıl
Kapanış		-11.5
Minimum	-21.6	-28.4
Maksimum	-0.2	12.9
Ortalama	-7.0	-7.5
Minimuma Uzaklık	10.1	17.0
Maksimuma Uzaklık	-11.3	-24.4
Performans	-15.0%	-7.8%

*Mevcut durumda, son üç aylık ortalama seviyeye 4.5 puan; son bir yıllık ortalama seviyeye 4 puan yakınız.*

## XUSIN - MSCI GOÜ Sanayi Endeksi

XUSIN - MSCI GOÜ Sanayi Endeksi Farkı  
(Normalize Edilmiş)

	Son 3 Ay	Son 1 Yıl
Kapanış		5.0
Minimum	4.2	-12.4
Maksimum	19.0	19.7
Ortalama	11.3	6.6
Minimuma Uzaklık	0.8	17.5
Maksimuma Uzaklık	-14.0	-14.7
Performans	-11.7%	-20.3%

*Mevcut durumda, son bir yıllık maksimum seviyeye 14.7 puan yakınız.*

# AKLIN YOLU AÖS

**AÖS, Google Play ve App Store'da!**  
Geç kalmadan akıllı telefonunuza yükleyin.

Sonuç veren yatırım kararlarının  
püf noktası, finans piyasalarını  
doğru yorumlamaktır.  
Kişisel finansal asistanınız  
AÖS'le tanışın,  
akıl odaklı öneriler sayesinde  
yatırım deneyiminizi iyileştirin.



Haftalık Veri Takvimi						
Tarih	TSİ	Ülke	Açıklanacak Veri	Dönemi	Beklenti	Önceki
4 Temmuz			ABD Piyasaları Kapalı			
4 Temmuz	09:00	Almanya	Dış Ticaret Dengesi	Mayıs	3.0B	3.5B
4 Temmuz	09:00	Almanya	İhracat Değişim %	Mayıs	-1.7%	4.4%
4 Temmuz	09:00	Almanya	İthalat Değişim %	Mayıs	-	3.1%
4 Temmuz	10:00	Türkiye	TÜFE (Aylık)	Haziran	4.90%	2.98%
4 Temmuz	10:00	Türkiye	TÜFE (Yıllık)	Haziran	78.25%	73.50%
4 Temmuz	10:00	Türkiye	Çekirdek TÜFE (Yıllık)	Haziran	58.28%	56.04%
4 Temmuz	11:30	Euro Bölgesi	Sentix Yatırımcı Güven Endeksi	Haziran	-	-15.8
4 Temmuz	12:00	Euro Bölgesi	ÜFE (Aylık)	Mayıs	1.3%	1.2%
4 Temmuz	12:00	Euro Bölgesi	ÜFE (Yıllık)	Mayıs	37%	37.2%
4 Temmuz	18:00	Euro Bölgesi	AMB Yetkilisi Guindos'un Konuşması			
5 Temmuz	03:30	Japonya	Jibun Bank Hizmet PMI	Haziran	-	54.2
5 Temmuz	04:45	Çin	Caixin Hizmet PMI	Haziran	49.0	41.4
5 Temmuz	10:55	Almanya	S&P Global Hizmet PMI	Haziran	52.4	52.4
5 Temmuz	11:00	Euro Bölgesi	S&P Global Hizmet PMI	Haziran	52.8	
5 Temmuz	17:00	ABD	Dayanıklı Mal Siparişleri (Final)	Mayıs	0.7%	0.7%
5 Temmuz	17:00	ABD	Çekirdek Dayanıklı Mal Siparişleri (Final)	Mayıs	-	0.7%
5 Temmuz	17:00	ABD	Fabrika Siparişleri	Mayıs	0.5%	0.3%
5 Temmuz	17:00	ABD	Sermaye Malı Siparişleri (Final)	Mayıs	-	0.5%
5 Temmuz	17:00	ABD	Sermaye Malı Teslimatları (Final)	Mayıs	-	0.8%
6 Temmuz	09:00	Almanya	Fabrika Siparişleri (Aylık)	Mayıs	-1.0%	-2.7%
6 Temmuz	09:00	Almanya	Fabrika Siparişleri (Yıllık)	Mayıs	-5.4%	-6.2%
6 Temmuz	10:00	Euro Bölgesi	AMB yetkilisi Rehn'in Konuşması			
6 Temmuz	10:30	Almanya	S&P İmalat PMI	Haziran	-	45.4
6 Temmuz	12:00	Euro Bölgesi	Perakende Satışlar (Aylık)	Mayıs	-	-1.3%
6 Temmuz	12:00	Euro Bölgesi	Perakende Satışlar (Yıllık)	Mayıs	-	3.9%
6 Temmuz	16:45	ABD	S&P Global Hizmet PMI (Final)	Haziran	51.6	51.6
6 Temmuz	17:00	ABD	ISM Hizmet PMI	Haziran	54.2	55.9
6 Temmuz	17:00	ABD	JOLTS Açık İş Pozisyonları	Mayıs	-	11400K
6 Temmuz	21:00	ABD	FOMC Toplantı Tutanakları			
7 Temmuz	09:00	Almanya	Sanayi Üretimi (Aylık)	Mayıs	0.3%	0.7%
7 Temmuz	09:00	Almanya	Sanayi Üretimi (Yıllık)	Mayıs	-1.8%	-2.2%
7 Temmuz	12:45	Euro Bölgesi	AMB Yetkilisi Lane'in Konuşması			
7 Temmuz	14:30	Euro Bölgesi	AMB Toplantı Tutanakları			
7 Temmuz	15:30	ABD	Haftalık İşsizlik Maaşı Başvuruları	2 Temmuz	-	231K
7 Temmuz	15:30	ABD	Devam Eden Başvurular	25 Haziran	-	1328K
7 Temmuz	15:30	ABD	Dış Ticaret Dengesi (Milyar Dolar)	Mayıs	-\$85.0	-\$87.1
7 Temmuz	17:10	Euro Bölgesi	AMB Yetkilileri Stournas, Centeno, Herodotou'nun Konuşması			
7 Temmuz	17:30	Türkiye	Nakit Bütçe Dengesi (Milyar TL)	Haziran	-	149.2B
7 Temmuz	20:00	ABD	FED Yetkilisi Waller'in Konuşması			
7 Temmuz	20:00	ABD	FED Yetkilisi Bullard'ın Konuşması			
8 Temmuz	02:30	Japonya	Hanehalkı Harcamaları (YoY)	Mayıs	2.1%	-1.7%
8 Temmuz	02:50	Japonya	Dış Ticaret (Milyar Yen)	Mayıs	-2083.0	-688.4
8 Temmuz	02:50	Japonya	BoP Ödemeler Dengesi (Milyar Yen)	Mayıs	252.9	501.1
8 Temmuz	10:00	Türkiye	Ödemeler Dengesi (Milyar Dolar)	Mayıs	-6.70	-2.74
8 Temmuz	10:00	Türkiye	TCMB'nin Piyasa Katılımcıları Anketi	Temmuz	-	37.91%
8 Temmuz	14:55	Euro Bölgesi	AMB Başkanı Lagarde'ın Konuşması			
8 Temmuz	15:30	ABD	Tarım Dışı İstihdam	Haziran	250K	390K
8 Temmuz	15:30	ABD	İşsizlik Oranı	Haziran	3.6%	3.6%
8 Temmuz	15:30	ABD	Ortalama Aylık Kazançlar (Aylık)	Haziran	0.3%	0.3%
8 Temmuz	15:30	ABD	Ortalama Aylık Kazançlar (Yıllık)	Haziran	5.1%	5.2%
8 Temmuz	18:00	ABD	FED Yetkilisi Williams'ın Konuşması			
8 Temmuz	19:45	Euro Bölgesi	AMB Yetkilisi Villeroy'un Konuşması			

Kaynak: Bloomberg, TCMB, TÜİK, HLY Araştırma



## Halk Yatırım Araştırma



Halkyatirimarastirma@halkyatirim.com.tr



+90 212 314 81 81

## Halk Yatırım Araştırma

Banu KIVCI TOKALI	Araştırma Direktörü	BTokali@halkyatirim.com.tr +90 212 314 81 88
İlknur TURHAN	Müdür Perakende, Cam, Çimento, GYO, Mobilya, Gıda	ITurhan@halkyatirim.com.tr +90 212 314 81 85
Ebru USTA	Yönetmen Strateji, Makroekonomi	EUsta@halkyatirim.com.tr +90 212 314 82 16
Ayşegül BAYRAM	Uzman Strateji, Telekom, Madencilik, Savunma, Yazılım, Teknoloji	ABayram@halkyatirim.com.tr +90 212 314 87 30
Mehmet Bilal BİRCAN	Uzman Havacılık, Dayanıklı Tüketim	MBircan@halkyatirim.com.tr +90 212 314 82 53
Emil ABDULLAYEV	Uzman Yardımcısı Demir-Çelik, Petrol & Gaz	EAbdullayev@halkyatirim.com.tr +90 212 314 87 24
Yasin SARIHAN	Uzman Yardımcısı Otomotiv	YSarihan@halkyatirim.com.tr +90 212 314 87 26

## ÇEKİNCE

Bu rapor ve yorumlardaki yazılar, bilgiler ve grafikler yalnızca bilgi edinilmesi amacıyla derlenmiştir. Burada yer alan yatırım bilgi, yorum ve tavsiyeleri yatırım danışmanlığı kapsamında değildir. Yatırım danışmanlığı hizmeti, yetkili kuruluşlar tarafından kişilerin risk ve getiri tercihleri dikkate alınarak kişiye özel, imzalanacak yatırım danışmanlığı sözleşmesi çerçevesinde sunulmaktadır. Burada yer alan yorum ve tavsiyeler ise genel niteliktedir. Bu tavsiyeler mali durumunuz ile risk ve getiri tercihlerinize uygun olmayabilir. Bu nedenle, sadece burada yer alan bilgilere dayanarak yatırım kararı verilmesi beklentilerinize uygun sonuçlar doğurmayabilir. Halk Yatırım, bu bilgilerin doğru, eksiksiz ve değişmez olduğunu garanti etmez, bilgi eksikliği ve yanlışlığından hiçbir şekilde sorumlu tutulamaz. Raporda yer alan ifadeler, hiçbir şekilde alış veya satış teklifi olarak değerlendirilemez. Halk Yatırım'ın rapordaki bilgiler dolayısıyla ortaya çıkabilecek doğrudan ve dolaylı kazanç ve zararlarla ilgili herhangi bir sorumluluğu yoktur. Bu ileti 05 Kasım 2014 tarih ve 29166 sayılı Resmî Gazetede yayınlanan ve 01 Mayıs 2015 tarihinde yürürlüğü giren "Elektronik Ticaretin Düzenlenmesi Hakkında" çıkan kanunun 2.Maddesi c bendinde belirtilen Ticari Elektronik ileti kapsamında değildir.

